

ΑΙΤΗΜΑΤΑ ΚΡΑΤΙΚΗΣ ΕΝΙΣΧΥΣΗΣ ΣΤΟΝ ΤΟΜΕΑ ΤΩΝ ΑΝΘΕΩΝ

ΕΓΧΕΙΡΙΔΙΟ ΧΡΗΣΗΣ

Έκδοση 1.0: 27/05/2020

Περιεχόμενα

1.	ΓΕΝΙΚΑ	3
2.	ΕΙΣΑΓΩΓΗ ΑΙΤΗΣΗΣ ΚΡΑΤΙΚΗΣ ΕΝΙΣΧΥΣΗΣ ΣΤΟΝ ΤΟΜΕΑ ΤΩΝ ΑΝΘΕΩΝ	5

1. Γενικά

Αίτηση μπορούν να υποβάλλουν οι παραγωγοί που δηλώνουν Καλλιέργεια 40 ΑΝΘΟΚΟΜΙΚΕΣ ΚΑΛΛΙΕΡΓΕΙΕΣ στην οριστική Αίτηση Ενιαίας Ενίσχυσης 2019.


Την Αίτηση μπορούν να την υποβάλλουν οι παραγωγοί είτε μόνοι τους εφόσον έχουν κωδικό online είτε μέσω του ΚΥΔ που υπέβαλλε Αίτηση Ενιαίας Ενίσχυσης το 2019 από τη Διεύθυνση

<https://osdeyponoli.dikaiomata.gr/gaee2019/#/login>

ή μέσω

https://registration.dikaiomata.gr/user_registration/

Επιλέγοντας στο πεδίο Χρήση εφαρμογής την Ενιαία Αίτηση Ενίσχυσης 2019 (ΕΑΕ2019) και στη συνέχεια το πλήκτρο Χρήση εφαρμογής όπως φαίνεται στην πιο κάτω εικόνα.

 Εγγραφή χρήστη

Για εγγραφή online χρήστη στο Σύστημα Διαχείρισης Χρηστών ακολουθήστε τα παρακάτω βήματα:

1. ΑΙΤΗΜΑ ΕΓΓΡΑΦΗΣ
2. ΕΝΕΡΓΟΠΟΙΗΣΗ ΛΟΓΑΡΙΑΣΜΟΥ

© Χρήση εφαρμογής

Επιλέξτε εφαρμογή:

Ενιαία Αίτηση Ενίσχυσης 2019 (ΕΑΕ2019)

ⓘ ΠΡΟΣΟΧΗ: Η εγγραφή online χρήστη, **ΔΕΝ συνεπάγεται και οριστικοποίηση** της Ενιαίας Αίτησης Ενίσχυσης. Θα πρέπει να ακολουθήσετε τις οδηγίες του εγχειριδίου χρήσης για την υποβολή της αίτησης σας.

Αν επιθυμείτε έκδοση κωδικού Υποβολής για Πύλη για την συμπλήρωση της ΕΑΕ2019 πιέστε:

[Κωδικός υποβολής >](#)

[Εγχειρίδιο χρήσης](#)

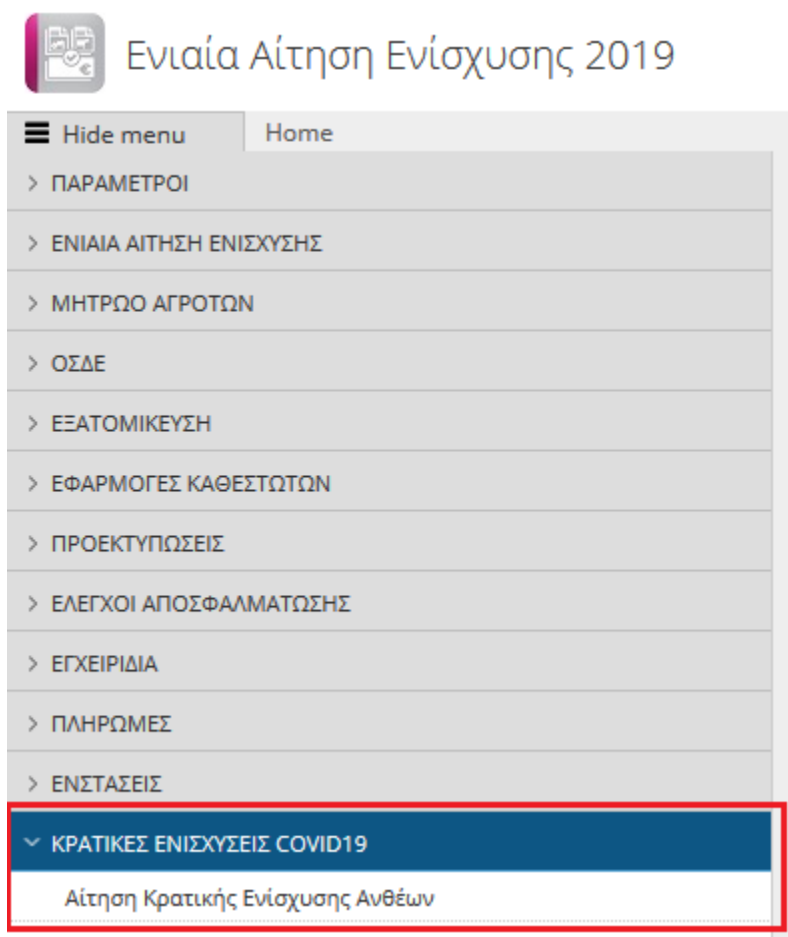
* Το εγχειρίδιο ψηφιοποίησης είναι διαθέσιμο αφού

[Χρήση εφαρμογής >](#)

Εικόνα 1

2. ΕΙΣΑΓΩΓΗ ΑΙΤΗΣΗΣ ΚΡΑΤΙΚΗΣ ΕΝΙΣΧΥΣΗΣ ΣΤΟΝ ΤΟΜΕΑ ΤΩΝ ΑΝΘΕΩΝ

Ο χρήστης επιλέγει από το κεντρικό μενού της εφαρμογής ΕΝΙΑΙΑ ΑΙΤΗΣΗ ΕΝΙΣΧΥΣΗΣ> ΚΡΑΤΙΚΕΣ ΕΝΙΣΧΥΣΕΙΣ COVID19> Αίτηση Κρατικής Ενίσχυσης Ανθέων



Εικόνα 2

Με την επιλογή θα εμφανιστεί η παρακάτω φόρμα




Εικόνα 3

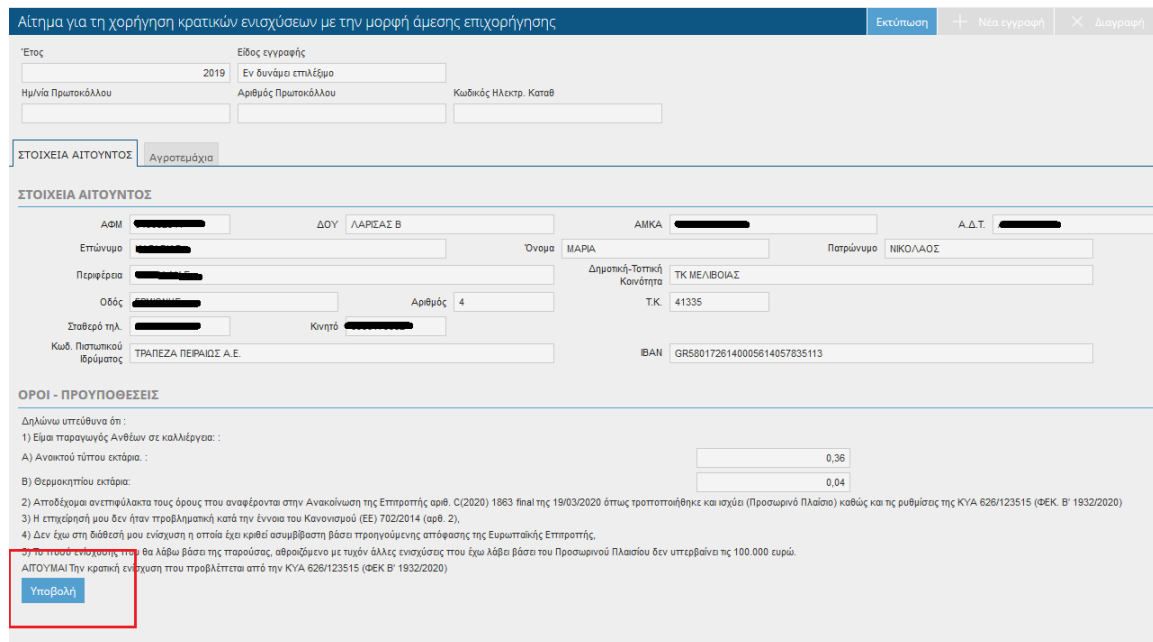
Στην φόρμα εμφανίζονται οι ΑΦΜ που έχουν οριστική αίτηση ενιαίας ενίσχυσης 2019 και έχουν δηλώσει σε τουλάχιστον 1 αγροτεμάχιο καλλιέργεια 40 ΑΝΘΟΚΟΜΙΚΕΣ ΚΑΛΛΙΕΡΓΕΙΕΣ είτε ως κύρια είτε ως επίσπορη.

Το είδος Εγγραφής έχει τιμή Εν δυνάμει επιλέξιμο.

Εφόσον είστε online χρήστης ο ΑΦΜ θα έρθει συμπληρωμένος στα κριτήρια αναζήτησης, εφόσον είστε χρήστης ΚΥΔ θα εμφανιστούν οι ΑΦΜ που έχουν υποβάλει αίτηση ενιαίας ενίσχυσης 2019 στο ΚΥΔ σας. Εφόσον είστε χρήστης ΟΠΕΚΕΠΕ θα εμφανιστούν όλοι οι ΑΦΜ.

Επιλέξτε την εγγραφή στην οποία θέλετε να υποβάλλετε Αίτηση με το μολυβάκι  είτε κάντε διπλό κλικ στη γραμμή.

Θα ανοίξει η φόρμα Υποβολής



Αίτηση για τη χορήγηση κρατικών ενισχύσεων με την μορφή άμεσης επιχορήγησης

Εκτύπωση + Νέα εγγραφή X Διαγραφή

Έτος: 2019 Είδος εγγραφής: Εν δυνάμει επιλέξιμο

Ημ/νία Πρωτοκόλλου: Αριθμός Πρωτοκόλλου: Κωδικός Ηλεκτρ. Καταθ:

ΣΤΟΙΧΕΙΑ ΑΙΤΟΥΝΤΟΣ Αγροτεμάχια

ΣΤΟΙΧΕΙΑ ΑΙΤΟΥΝΤΟΣ

ΑΦΜ: ΔΟΥ: ΛΑΡΙΣΑΣ Β ΑΜΚΑ: Α.Δ.Τ.:

Επώνυμο: Όνομα: ΜΑΡΙΑ Πατρώνυμο: ΝΙΚΟΛΑΟΣ

Περιφέρεια: Δημοτική-Τοπτική Κοινότητα: ΤΚ ΜΕΛΙΒΟΙΑΣ

Οδός: Αριθμός: 4 Τ.Κ.: 41335

Σταθερό τηλ.: Κινητό:

Κωδ. Πιστωτικού Ιδρύματος: ΤΡΑΠΕΖΑ ΠΕΡΑΙΑΣ Α.Ε. IBAN: GR5801726140005614057835113

ΟΡΟΙ - ΠΡΟΥΠΟΘΕΣΕΙΣ

Δηλώνω υπεύθυνα ότι:

1) Είμαι παραγωγός Ανθέων σε καλλιέργεια:

A) Ανοικτού τύπου εκτάρια: 0,38

B) Θερμοκηπίου εκτάρια: 0,04

2) Αποδέχομαι ανεπιφύλακτα τους όρους που αναφέρονται στην Ανακοίνωση της Επιτροπής αριθ. C(2020) 1863 final της 19/03/2020 όπως τροποποιήθηκε και ισχύει (Προσωρινό Πλαίσιο) καθώς και τις ρυθμίσεις της ΚΥΑ 626/123515 (ΦΕΚ Β' 1932/2020)

3) Η επιχείρησή μου δεν ήταν προβληματική κατά την έννοια του Κανονισμού (ΕΕ) 702/2014 (αρθ. 2).

4) Δεν έχω στη διάθεσή μου ενίσχυση η οποία έχει κριθεί ασυμβατή βάσει προηγούμενης απόφασης της Ευρωπαϊκής Επιτροπής.

5) Το ποσό ενίσχυσης που θα λάβω βάσει της παρούσας, αφορούν μόνο με τυχόν άλλες ενισχύσεις που έχω λάβει βάσει του Προσωρινού Πλαισίου δεν υπερβαίνει τα 100.000 ευρώ.

ΑΠΟΥΜΑΙ Την κρατική ενίσχυση που προβάλλεται από την ΚΥΑ 626/123515 (ΦΕΚ Β' 1932/2020)


Υποβάλω

Εικόνα 4

Όλα τα στοιχεία έρχονται συμπληρωμένα από την οριστική αίτηση ενιαίας ενίσχυσης.

Στην ενότητα Όροι και Προϋποθέσεις αναφέρονται οι όροι και προϋποθέσεις της υποβολής αίτησης κρατικής ενίσχυσης.

Στα πεδία Ανοικτού τύπου και Θερμοκηπίου αναφέρονται οι εκτάσεις σε εκτάρια όπως έχουν δηλωθεί στην Αίτηση ενιαίας Ενίσχυσης 2019.



A) Ανοικτού τύπου εκτάρια: 0,38

B) Θερμοκηπίου εκτάρια: 0,04

Στις εκτάσεις υπολογίζονται οι κύριες καλλιέργειες στον Τομέα των Ανθέων καθώς και οι επίσπορες εφόσον δεν έχει δηλωθεί ως κύρια ΚΟΚ 40 ΑΝΘΟΚΟΜΙΚΕΣ ΚΑΛΛΙΕΡΓΕΙΕΣ.

Στο παράθυρο Αγροτεμάχια αναφέρονται αναλυτικά τα αγροτεμάχια από τα οποία προκύπτουν οι εκτάσεις.

Αίτημα για τη χορήγηση κρατικών ενισχύσεων με την μορφή άμεσης επιχορήγησης

Έτος: 2019 Είδος εγγραφής: Εν δυνάμει επιλέξιμο

Ημ/νία Πρωτοκόλλου: Αριθμός Πρωτοκόλλου: Κωδικός Ηλεκτρ. Καταθ:

ΣΤΟΙΧΕΙΑ ΑΙΤΟΥΝΤΟΣ: Αγροτεμάχια

A/A	Χαρτ. Υπόβαθρο	Καθεστώς	Καθεστώς	Επιλ. Έκταση που αναλογεί στον παραγωγό για ενίσχ...
1	4023992144009	Καλλιέργεια υπαίθρου, ανθέων κ...	1	0,05
14	3714126297018	Καλλιέργεια υπαίθρου, ανθέων κ...	1	0,20
13	3724133837002	Καλλιέργεια υπαίθρου, ανθέων κ...	1	0,10
5	3984004609010	Καλλιέργεια ανθέων υπό κάλυψη	1	0,04
5	3984004609010	Καλλιέργεια υπαίθρου, ανθέων κ...	2	0,01

Εγγραφές: 5

Εικόνα 5

Για να υποβάλλεται την αίτηση θα πρέπει να επιλέξετε το πλήκτρο **Υποβολή** για να δοθεί πρωτόκολλο και να τυπώσετε την αίτησή σας.

ΟΡΟΙ - ΠΡΟΥΠΟΘΕΣΕΙΣ

Δηλώνω υπεύθυνα ότι :

- Είμαι παραγωγός Ανθέων σε καλλιέργεια :
- Α) Ανοικτού τύπου εκτάρια :
- Β) Θερμοκηπίου εκτάρια:

2) Αποδέχομαι ανεπιφύλακτα τους όρους που αναφέρονται στην Ανακοίνωση της Επιτροπής αριθ. C(2020) 1863 final της 19/03/2020 όπου

3) Η επιχείρησή μου δεν ήταν προβληματική κατά την έννοια του Κανονισμού (ΕΕ) 702/2014 (αρθ. 2),

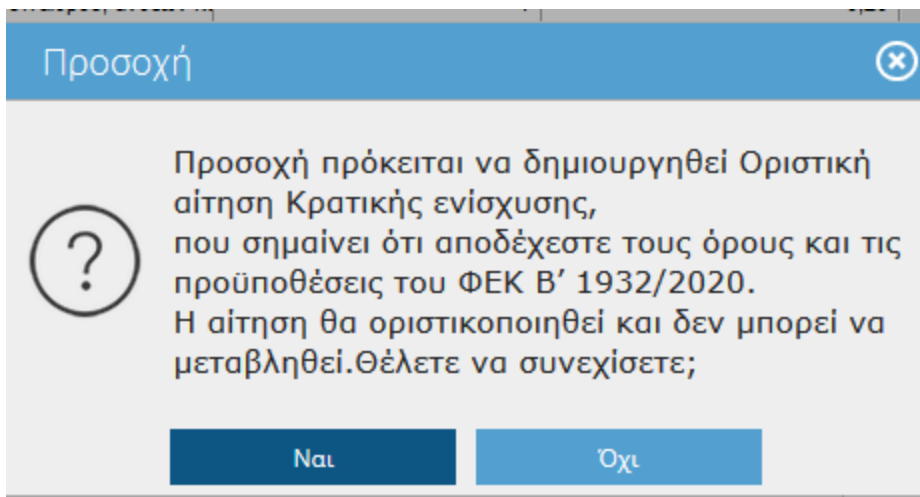
4) Δεν έχω στη διάθεσή μου ενίσχυση η οποία έχει κριθεί ασυμβίβαστη βάσει προηγούμενης απόφασης της Ευρωπαϊκής Επιτροπής,

5) Το ποσό ενίσχυσης που θα λάβω βάσει της παρούσας, αθροιζόμενο με τυχόν άλλες ενισχύσεις που έχω λάβει βάσει του Προσωρινού ΠΛΑΙΤΟΥΜΑΙ Την κρατική ενίσχυση που προβλέπεται από την ΚΥΑ 626/123515 (ΦΕΚ Β' 1932/2020)

Υποβολή

Εικόνα 6

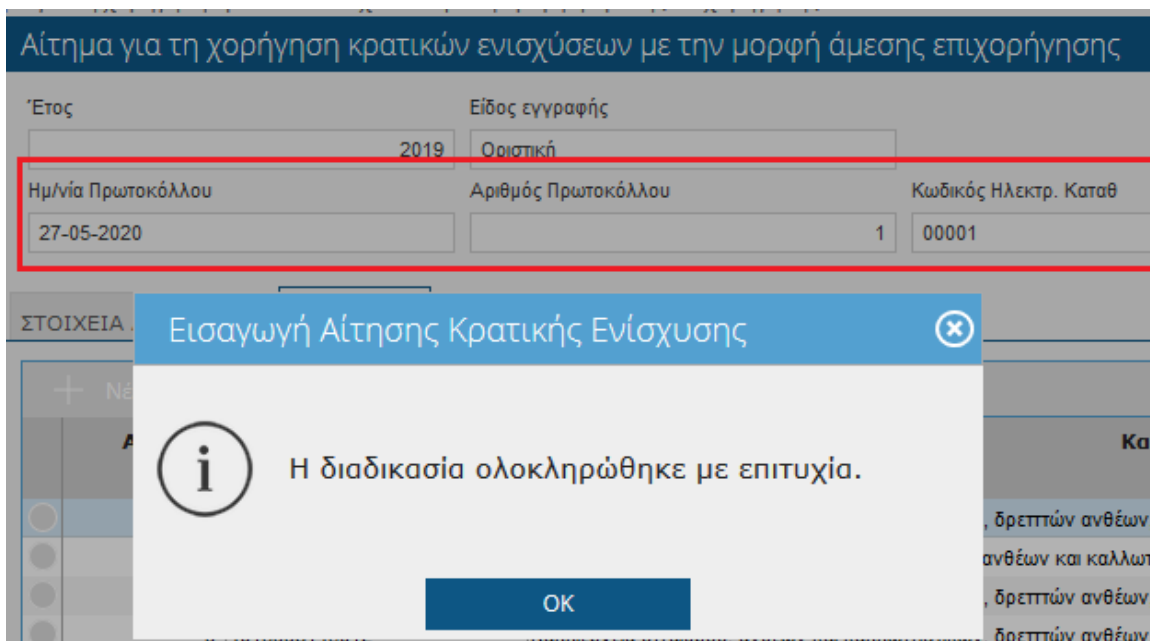
Με την επιλογή του πλήκτρου Υποβολή θα εμφανιστεί στην οθόνη σας το παρακάτω παράθυρο



Εικόνα 7

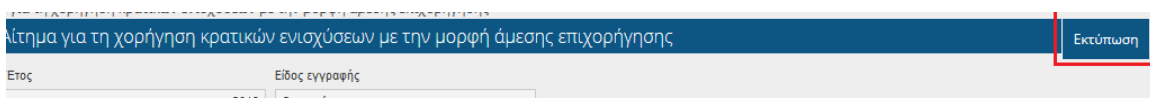
Επιλέξτε ΝΑΙ για να υποβάλετε την αίτηση. Αν επιλέξετε ΟΧΙ θα επιστρέψετε στην αρχική οθόνη χωρίς να έχετε υποβάλλει αίτηση.

Με την επιλογή ΝΑΙ θα ενημερωθούν τα πεδία Αρ. πρωτοκόλλου, Ημερομηνία πρωτοκόλλου, Κωδικός Ηλεκτρ. Κατάθ.



Εικόνα 8

Επιλέξτε το πλήκτρο ΕΚΤΥΠΩΣΗ προκειμένου να τυπώσετε την αίτηση.



Εικόνα 9